



**PESQUISA TV CULTURA-SP/IPESPE**

**ELEIÇÕES 2022  
ESTADO DE SÃO PAULO**

**5-7 SETEMBRO 2022**



---

# Metodologia



## 1. APRESENTAÇÃO

---

O **Ipespe – Instituto de Pesquisas Sociais, Políticas e Econômicas** completa **36 anos de atuação** nacional e internacional, tendo realizado milhares de pesquisas de opinião pública, eleitorais, de mercado e sociais, para os mais diversos segmentos públicos, privados, universidades, organizações não governamentais e da sociedade civil.

Conta com quadro multidisciplinar de profissionais e especialistas, além de equipes operacionais e consultores em todo o País para a realização de pesquisas qualitativas, quantitativas face a face e telefônicas, trackings, etnográficas, estudos de geografia de mercado, censos, web e mobile surveys, e estudos de neurociência aplicada através de seu laboratório, o NeuroLab Brasil.

Tem como marcas o rigor técnico de seus trabalhos, a agilidade, o planejamento e a análise estratégica das pesquisas, além do pioneirismo e inovação no desenvolvimento e aplicação de novas tecnologias e metodologias.

## 2. LOCAL E PERÍODO

---

Dentro da **Parceira TV CULTURA-SP/ IPESPE** para realização e divulgação de pesquisas sobre as Eleições 2022 em São Paulo, essa primeira rodada de pesquisa quantitativa estadual foi realizada nos dias 5, 6 e 7 de setembro de 2022.

## 3. AMOSTRA

---

Foi extraída aleatoriamente uma amostra estadual de **1.000 entrevistados**, representativa do eleitorado do estado de São Paulo com acesso à rede telefônica fixa (na residência ou no trabalho) e a telefone celular. Foram definidas cotas de sexo, idade e localidade; e controle de instrução e renda familiar. As entrevistas foram realizadas através do Sistema CATI IPESPE (Computer Assisted Telephone Interview) por equipe de pesquisadores com larga experiência em pesquisas eleitorais.

## 4. TABULAÇÕES

---

Os percentuais que não totalizam 100% são decorrentes de arredondamento ou de múltiplas alternativas de resposta.

## 5. MARGENS DE ERRO

A margem de erro máximo estimada para o total da amostra é de 3,2 pontos percentuais para mais ou para menos – para percentuais em torno de 50% – com um intervalo de confiança de 95,45%; variando conforme exemplifica a tabela abaixo de acordo com o número de entrevistas por estratos e a dispersão dos percentuais.

TAMANHO DA BASE	PERCENTUAIS PRÓXIMOS A								
	10%	20%	30%	40%	50%	60%	70%	80%	90%
100 entrevistas	6.0	8.0	9.2	9.8	10.0	9.8	9.2	8.0	6.0
200 entrevistas	4.3	5.7	6.5	7.0	7.1	7.0	6.5	5.7	4.3
300 entrevistas	3.5	4.6	5.3	5.7	5.8	5.7	5.3	4.6	3.5
400 entrevistas	3.0	4.0	4.6	4.9	5.0	4.9	4.6	4.0	3.0
500 entrevistas	2.7	3.6	4.1	4.4	4.5	4.4	4.1	3.6	2.7
600 entrevistas	2.5	3.3	3.8	4.0	4.1	4.0	3.8	3.3	2.5
700 entrevistas	2.3	2.5	3.5	3.7	3.8	3.7	3.5	2.5	2.3
800 entrevistas	2.1	2.8	3.3	3.4	3.5	3.4	3.3	2.8	2.1
1.000 entrevistas	1.9	2.6	2.9	3.1	3.2	3.1	2.9	2.6	1.9

## 6. CARACTERÍSTICAS DA AMOSTRA

A distribuição da amostra estadual por **sexo, idade, instrução, renda familiar e condição do município** é a seguinte (%):

SEXO		IDADE				INSTRUÇÃO			RENDA FAMILIAR			CONDIÇÃO DO MUNICÍPIO	
M	F	16 A 24 ANOS	25 A 44 ANOS	45 A 59 ANOS	60 ANOS E MAIS	ATÉ FUNDAMENTAL	ENSINO MÉDIO	SUPERIOR	ATÉ 2 SM	MAIS DE 2 A 5 SM	MAIS DE 5 SM	REGIÃO METROPOLITANA DE SÃO PAULO	INTERIOR
47	53	12	41	28	20	25	44	31	35	41	24	47	53

## 7. REGISTRO DA PESQUISA

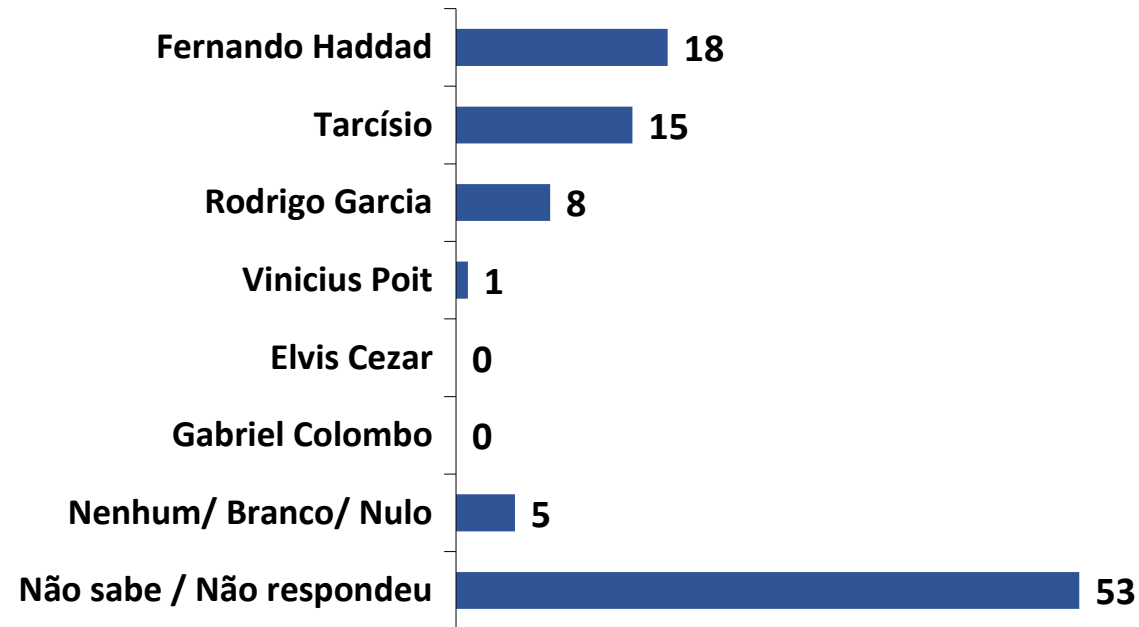
Essa pesquisa está registrada no Tribunal Regional Eleitoral sob o **protocolo SP-09627/2022** e no Tribunal Superior Eleitoral sob o **protocolo BR-03348/2022**. Sua divulgação está autorizada a partir de **9 de setembro de 2022**.



---

# Resultados

## INTENÇÃO DE VOTO PARA GOVERNADOR (ESPONTÂNEA)



PESQUISA ELEITORAL: SÃO PAULO 5-7 DE SETEMBRO 2022

**P1. Em outubro teremos eleição para Governador. Se a eleição fosse hoje, em quem o(a) Sr(a) votaria para Governador de São Paulo? (ESPONTÂNEA)**

	TOTAL	SEXO		IDADE				INSTRUÇÃO			RENDA FAMILIAR		
		M	F	16 A 24 ANOS	25 A 44 ANOS	45 A 59 ANOS	60 ANOS E MAIS	FUNDAMENTAL	ENSINO MÉDIO	SUPERIOR	ATÉ 2 SM	+ DE 2-5 SM	+ DE 5 SM
Fernando Haddad	18	20	16	9	17	20	23	13	16	25	14	17	26
Tarcísio	15	20	10	14	18	21	0	11	18	13	11	17	16
Rodrigo Garcia	8	9	7	5	7	9	9	4	8	10	5	9	10
Vinicius Poit	1	1	1	0	1	0	1	0	0	2	0	0	3
Elvis Cezar	0	0	0	0	0	0	0	0	0	0	0	0	0
Gabriel Colombo	0	0	0	0	0	0	0	0	0	0	0	0	0
Nenhum/ Branco/ Nulo	5	5	6	5	4	6	8	9	4	5	7	4	6
Não sabe/ Não respondeu	53	45	60	68	52	43	59	62	54	45	64	52	40

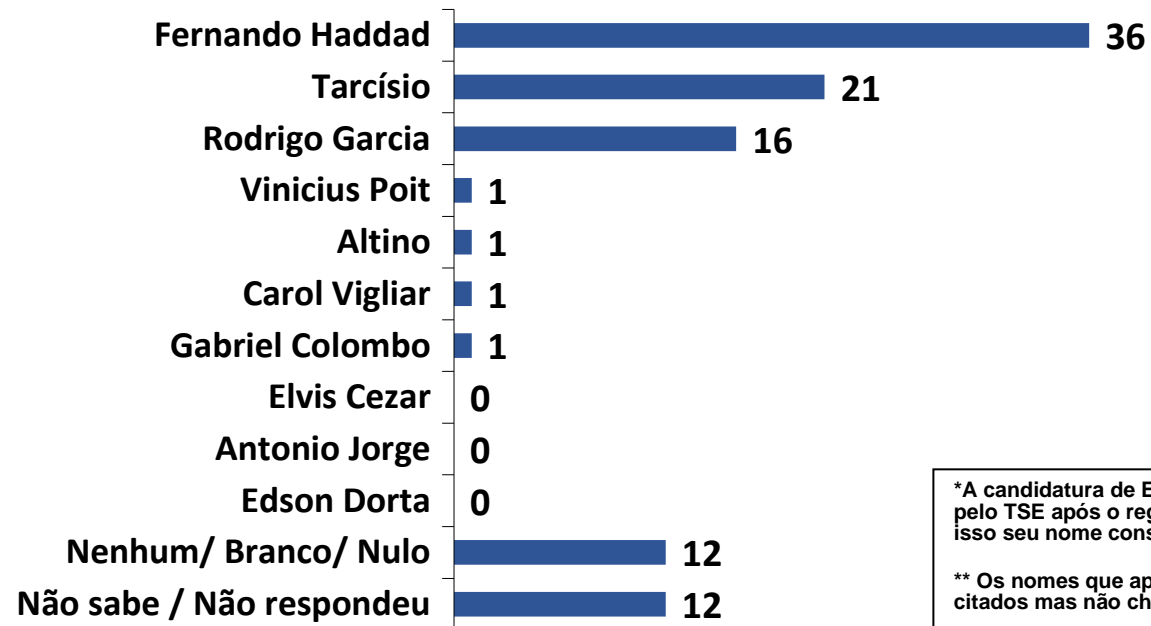
PESQUISA ELEITORAL: SÃO PAULO 5-7 DE SETEMBRO 2022

**P1. Em outubro teremos eleição para Governador. Se a eleição fosse hoje, em quem o(a) Sr(a) votaria para Governador de São Paulo? (ESPONTÂNEA)**

	TOTAL	CONDIÇÃO DO MUNICÍPIO	
		REGIÃO METROPOLITANA	INTERIOR
Fernando Haddad	18	22	14
Tarcísio	15	12	17
Rodrigo Garcia	8	8	8
Vinicius Poit	1	0	1
Elvis Cezar	0	0	0
Gabriel Colombo	0	0	0
Nenhum/ Branco/ Nulo	5	6	4
Não sabe/ Não respondeu	53	50	55



## INTENÇÃO DE VOTO PARA GOVERNADOR (ESTIMULADA)



\*A candidatura de Edson Dorta foi indeferida pelo TSE após o registro desta pesquisa, por isso seu nome constava na lista estimulada.

\*\* Os nomes que aparecem com zero, foram citados mas não chegaram a pontuar 0,5.

PESQUISA ELEITORAL: SÃO PAULO 5-7 DE SETEMBRO 2022

**P2. Se a eleição fosse hoje e os candidatos fossem esses que vou ler, em quem o(a) Sr(a) votaria para Governador de São Paulo?  
(ESTIMULADA – RODÍZIO DE NOMES)**

	TOTAL	SEXO		IDADE				INSTRUÇÃO			RENDA FAMILIAR		
		M	F	16 A 24 ANOS	25 A 44 ANOS	45 A 59 ANOS	60 ANOS E MAIS	FUNDAMENTAL	ENSINO MÉDIO	SUPERIOR	ATÉ 2 SM	+ DE 2-5 SM	+ DE 5 SM
Fernando Haddad	36	34	37	32	36	36	36	39	32	38	37	34	35
Tarcísio	21	29	14	18	21	25	17	15	24	21	14	24	26
Rodrigo Garcia	16	17	15	12	14	16	20	10	18	17	12	18	17
Vinicius Poit	1	1	1	1	2	0	0	0	1	3	0	1	3
Altino	1	0	1	3	0	1	1	2	0	0	2	0	0
Carol Vigliar	1	0	1	2	0	1	0	2	0	0	1	0	0
Gabriel Colombo	1	0	1	0	1	1	0	2	0	0	1	0	0
Elvis Cezar	0	1	0	1	0	1	0	0	1	0	1	0	0
Antonio Jorge	0	0	0	0	0	0	0	0	0	0	0	0	0
Edson Dorta	0	0	0	1	0	0	0	0	0	0	0	0	0
Nenhum/ Branco/ Nulo	12	13	11	16	13	9	13	10	13	12	14	11	11
Não sabe/ Não respondeu	12	5	18	15	12	10	12	20	10	7	17	10	7

\*A candidatura de Edson Dorta foi indeferida pelo TSE após o registro desta pesquisa, por isso seu nome constava na lista estimulada.

\*\* Os nomes que aparecem com zero foram citados mas não chegaram a pontuar 0,5.

PESQUISA ELEITORAL: SÃO PAULO 5-7 DE SETEMBRO 2022

**P2. Se a eleição fosse hoje e os candidatos fossem esses que vou ler, em quem o(a) Sr(a) votaria para Governador de São Paulo?  
(ESTIMULADA – RODÍZIO DE NOMES)**

	TOTAL	CONDIÇÃO DO MUNICÍPIO	
		REGIÃO METROPOLITANA	INTERIOR
Fernando Haddad	36	39	32
Tarcísio	21	18	23
Rodrigo Garcia	16	16	16
Vinicius Poit	1	1	2
Altino	1	1	1
Carol Vigliar	1	0	1
Gabriel Colombo	1	1	0
Elvis Cezar	0	0	0
Antonio Jorge	0	0	0
Edson Dorta	0	0	0
Nenhum/ Branco/ Nulo	12	11	13
Não sabe/ Não respondeu	12	12	12

\*A candidatura de Edson Dorta foi indeferida pelo TSE após o registro desta pesquisa, por isso seu nome constava na lista estimulada.

\*\* Os nomes que aparecem com zero foram citados mas não chegaram a pontuar 0,5.

PESQUISA ELEITORAL: SÃO PAULO 5-7 DE SETEMBRO 2022

**P2. Se a eleição fosse hoje e os candidatos fossem esses que vou ler, em quem o(a) Sr(a) votaria para Governador de São Paulo?  
(ESTIMULADA – RODÍZIO DE NOMES)**

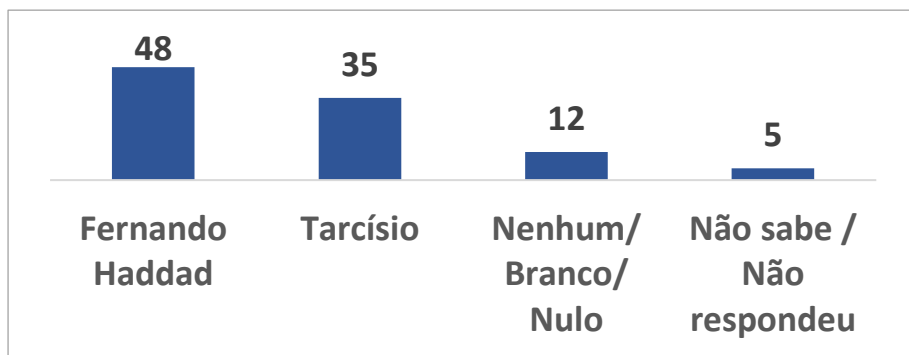
	TOTAL	INTENÇÃO DE VOTO - PRESIDENTE					
		LULA	JAIR BOLSONARO	CIRO GOMES	SIMONE TEBET	OUTROS	NENHUM/ BRANCO/ NULO/ NS/NR
Fernando Haddad	36	68	5	36	19	27	20
Tarcísio	21	1	57	3	2	6	3
Rodrigo Garcia	16	7	11	36	59	24	26
Vinicius Poit	1	0	1	3	0	15	0
Altino	1	1	1	0	0	0	0
Carol Vigliar	1	1	1	0	0	0	1
Gabriel Colombo	1	1	1	1	0	3	0
Elvis Cezar	0	0	0	1	0	0	1
Antonio Jorge	0	0	0	0	0	0	0
Edson Dorta	0	0	0	0	0	0	0
Nenhum/ Branco/ Nulo	12	8	11	9	10	21	33
Não sabe/ Não respondeu	12	13	11	10	10	3	16

\*A candidatura de Edson Dorta foi indeferida pelo TSE após o registro desta pesquisa, por isso seu nome constava na lista estimulada.

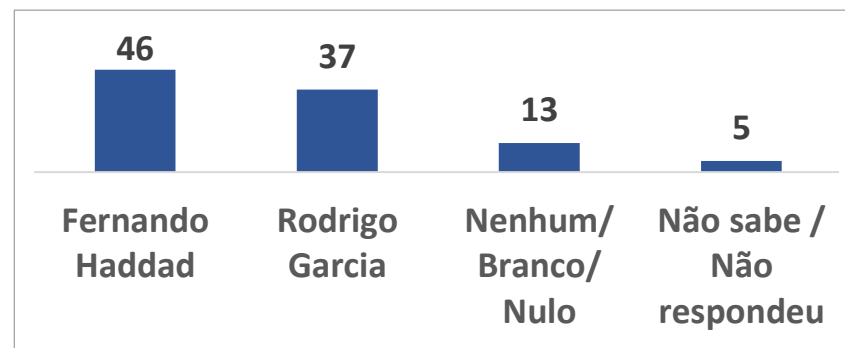
\*\* Os nomes que aparecem com zero foram citados mas não chegaram a pontuar 0,5.

## INTENÇÃO DE VOTO PARA GOVERNADOR 2º TURNO

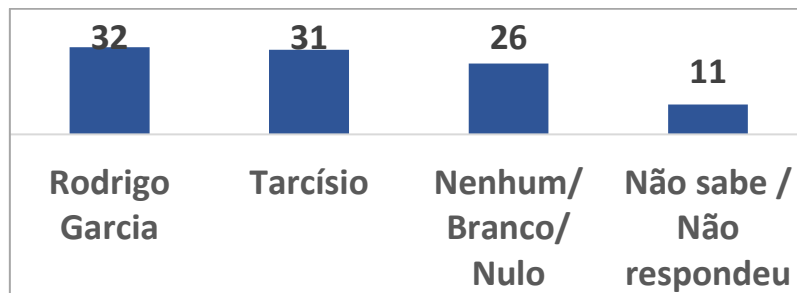
### FERNANDO HADDAD X TARCÍSIO



### FERNANDO HADDAD X RODRIGO



### RODRIGO X TARCÍSIO



PESQUISA ELEITORAL: SÃO PAULO 5-7 DE SETEMBRO 2022

P3. Se houver segundo turno na eleição para Governador de São Paulo e os candidatos fossem esses que vou ler, em qual dos dois o(a) Sr(a) votaria para Governador? (ESTIMULADA – RODÍZIO DE NOMES)

	TOTAL	SEXO		IDADE				INSTRUÇÃO			RENDA FAMILIAR		
		M	F	16 A 24 ANOS	25 A 44 ANOS	45 A 59 ANOS	60 ANOS E MAIS	FUNDAMENTAL	ENSINO MÉDIO	SUPERIOR	ATÉ 2 SM	+ DE 2-5 SM	+ DE 5 SM
Fernando Haddad	48	42	54	52	48	47	46	59	42	48	55	44	45
Tarcísio	35	43	28	31	37	38	31	24	38	40	25	39	45
Nenhum/ Branco/ Nulo	12	12	11	11	11	9	16	9	14	10	13	11	10
Não sabe/ Não respondeu	5	3	7	5	4	6	6	8	7	1	7	6	1

	TOTAL	CONDIÇÃO DO MUNICÍPIO	
		REGIÃO METROPOLITANA	INTERIOR
Fernando Haddad	48	51	46
Tarcísio	35	32	38
Nenhum/ Branco/ Nulo	12	12	11
Não sabe/ Não respondeu	5	5	5

PESQUISA ELEITORAL: SÃO PAULO 5-7 DE SETEMBRO 2022

P4. Se houver segundo turno na eleição para Governador de São Paulo e os candidatos fossem esses que vou ler, em qual dos dois o(a) Sr(a) votaria para Governador? (ESTIMULADA – RODÍZIO DE NOMES)

	TOTAL	SEXO		IDADE				INSTRUÇÃO			RENDA FAMILIAR		
		M	F	16 A 24 ANOS	25 A 44 ANOS	45 A 59 ANOS	60 ANOS E MAIS	FUNDAMENTAL	ENSINO MÉDIO	SUPERIOR	ATÉ 2 SM	+ DE 2-5 SM	+ DE 5 SM
Fernando Haddad	46	40	51	50	45	46	45	55	41	45	52	43	41
Rodrigo Garcia	37	41	32	30	37	39	37	27	38	43	28	37	47
Nenhum/ Branco/ Nulo	13	15	11	19	13	10	12	13	15	10	14	14	10
Não sabe/ Não respondeu	5	4	6	2	5	5	5	6	6	3	6	5	3

	TOTAL	CONDIÇÃO DO MUNICÍPIO	
		REGIÃO METROPOLITANA	INTERIOR
Fernando Haddad	46	50	42
Rodrigo Garcia	37	34	39
Nenhum/ Branco/ Nulo	13	11	14
Não sabe/ Não respondeu	5	5	5

PESQUISA ELEITORAL: SÃO PAULO 5-7 DE SETEMBRO 2022

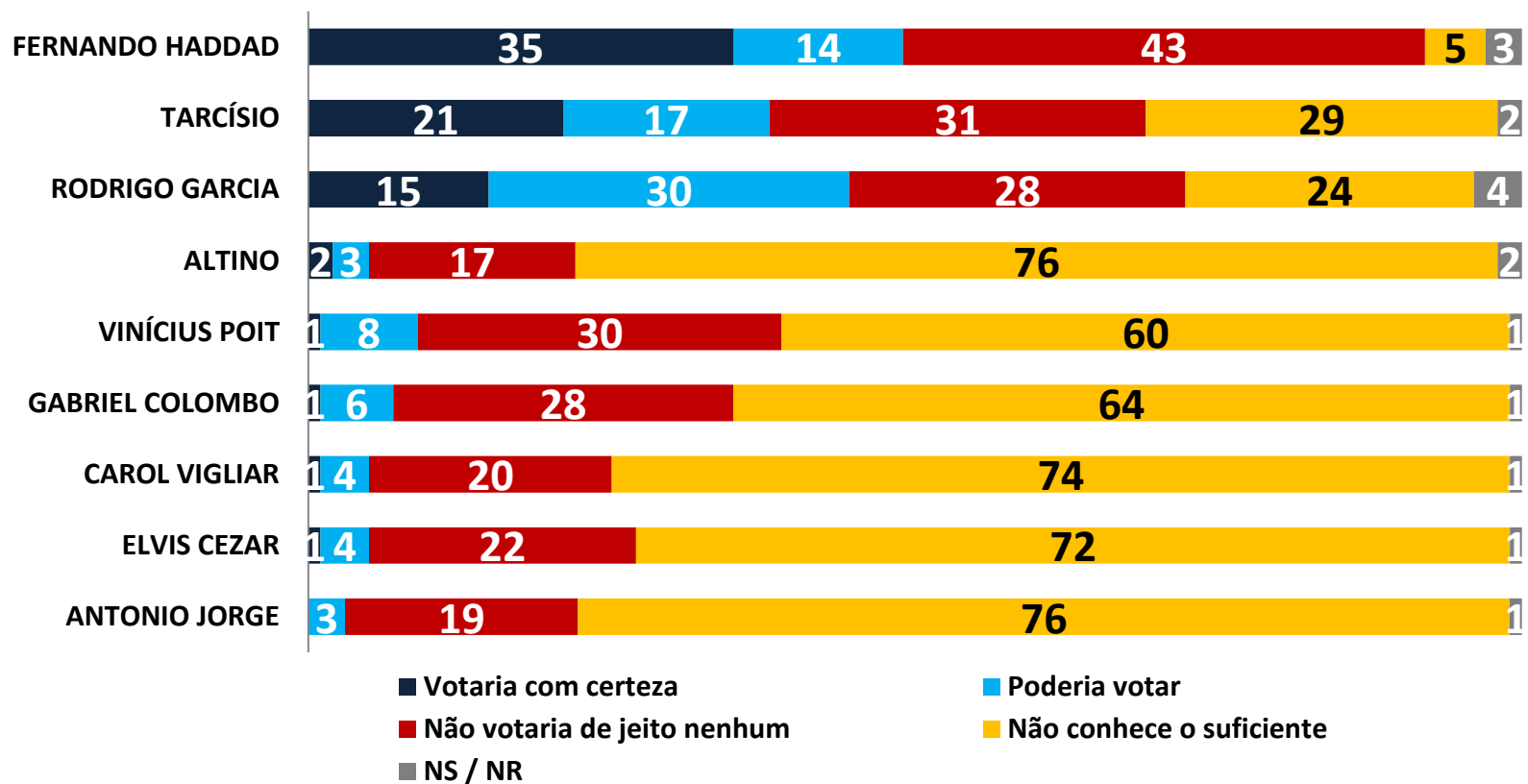
P5. Se houver segundo turno na eleição para Governador de São Paulo e os candidatos fossem esses que vou ler, em qual dos dois o(a) Sr(a) votaria para Governador? (ESTIMULADA – RODÍZIO DE NOMES)

	TOTAL	SEXO		IDADE				INSTRUÇÃO			RENDA FAMILIAR		
		M	F	16 A 24 ANOS	25 A 44 ANOS	45 A 59 ANOS	60 ANOS E MAIS	FUNDAMENTAL	ENSINO MÉDIO	SUPERIOR	ATÉ 2 SM	+ DE 2-5 SM	+ DE 5 SM
Rodrigo Garcia	32	31	33	29	33	32	33	31	29	37	33	30	34
Tarcísio	31	39	25	30	32	32	29	26	33	33	25	33	37
Nenhum/ Branco/ Nulo	26	25	27	30	25	24	28	30	26	23	30	25	21
Não sabe/ Não respondeu	11	6	16	11	11	12	10	14	12	8	12	12	8

	TOTAL	CONDIÇÃO DO MUNICÍPIO	
		REGIÃO METROPOLITANA	INTERIOR
Rodrigo Garcia	32	33	31
Tarcísio	31	30	33
Nenhum/ Branco/ Nulo	26	24	28
Não sabe/ Não respondeu	11	13	9



## PROBABILIDADE DE VOTO PARA GOVERNADOR (ESTIMULADA)



PESQUISA ELEITORAL: SÃO PAULO 5-7 DE SETEMBRO 2022

P6. Para cada um desses nomes que vou ler, diga se com certeza votaria nele para Governador de São Paulo, se poderia votar, se não votaria de jeito nenhum ou se não o conhece o suficiente para avaliar? (ESTIMULADA – RODÍZIO DE NOMES)

	TOTAL	SEXO		IDADE				INSTRUÇÃO			RENDA FAMILIAR		
		M	F	16 A 24 ANOS	25 A 44 ANOS	45 A 59 ANOS	60 ANOS E MAIS	FUNDAMENTAL	ENSINO MÉDIO	SUPERIOR	ATÉ 2 SM	+ DE 2-5 SM	+ DE 5 SM
ALTINO	Com certeza votaria	2	2	1	1	3	1	2	2	2	2	2	1
	Poderia votar	3	3	6	3	3	2	4	3	2	5	3	2
	Não votaria de jeito nenhum	17	21	14	16	15	19	20	13	16	22	13	21
	Não conhece o suficiente	76	72	79	76	79	73	73	78	77	73	78	74
	Não sabe/ Não respondeu	2	1	2	2	1	3	2	4	2	0	3	1
ANTONIO JORGE	Com certeza votaria	0	1	0	1	0	1	0	1	0	1	1	1
	Poderia votar	3	3	4	5	4	3	2	4	4	3	5	2
	Não votaria de jeito nenhum	19	25	13	17	18	19	21	17	16	24	15	25
	Não conhece o suficiente	76	71	80	77	77	76	75	77	79	71	78	71
	Não sabe/ Não respondeu	1	1	2	0	1	1	2	1	1	1	1	2

continua

PESQUISA ELEITORAL: SÃO PAULO 5-7 DE SETEMBRO 2022

P6. Para cada um desses nomes que vou ler, diga se com certeza votaria nele para Governador de São Paulo, se poderia votar, se não votaria de jeito nenhum ou se não o conhece o suficiente para avaliar? (ESTIMULADA – RODÍZIO DE NOMES)

	TOTAL	SEXO		IDADE				INSTRUÇÃO			RENDA FAMILIAR			
		M	F	16 A 24 ANOS	25 A 44 ANOS	45 A 59 ANOS	60 ANOS E MAIS	FUNDAMENTAL	ENSINO MÉDIO	SUPERIOR	ATÉ 2 SM	+ DE 2-5 SM	+ DE 5 SM	
CAROL VIGLIAR	Com certeza votaria	1	1	0	2	0	1	0	1	0	0	1	0	0
	Poderia votar	4	4	5	6	5	5	0	9	3	3	8	2	3
	Não votaria de jeito nenhum	20	23	17	15	19	20	25	16	21	22	16	23	21
	Não conhece o suficiente	74	71	77	77	75	73	72	72	75	74	73	74	76
	Não sabe/ Não respondeu	1	1	1	1	1	0	2	2	1	0	2	1	0

continua

PESQUISA ELEITORAL: SÃO PAULO 5-7 DE SETEMBRO 2022

P6. Para cada um desses nomes que vou ler, diga se com certeza votaria nele para Governador de São Paulo, se poderia votar, se não votaria de jeito nenhum ou se não o conhece o suficiente para avaliar? (ESTIMULADA – RODÍZIO DE NOMES)

	TOTAL	SEXO		IDADE				INSTRUÇÃO			RENDA FAMILIAR			
		M	F	16 A 24 ANOS	25 A 44 ANOS	45 A 59 ANOS	60 ANOS E MAIS	FUNDAMENTAL	ENSINO MÉDIO	SUPERIOR	ATÉ 2 SM	+ DE 2-5 SM	+ DE 5 SM	
ELVIS CEZAR	Com certeza votaria	1	1	3	0	3	0	2	1	1	1	1	1	
	Poderia votar	4	4	3	5	4	0	7	2	3	6	2	2	
	Não votaria de jeito nenhum	22	27	19	11	23	22	29	17	23	25	17	25	
	Não conhece o suficiente	72	68	75	83	71	71	68	72	73	70	74	71	70
	Não sabe/ Não respondeu	1	1	2	0	1	1	3	2	1	1	2	1	1
FERNANDO HADDAD	Com certeza votaria	35	31	38	25	37	33	38	39	32	36	38	34	32
	Poderia votar	14	13	16	26	13	14	11	19	14	11	18	13	10
	Não votaria de jeito nenhum	43	48	38	39	43	44	44	31	47	46	33	46	51
	Não conhece o suficiente	5	5	5	5	4	7	4	6	6	2	8	4	3
	Não sabe/ Não respondeu	3	3	3	4	4	2	3	4	2	5	3	3	4

continua

PESQUISA ELEITORAL: SÃO PAULO 5-7 DE SETEMBRO 2022

P6. Para cada um desses nomes que vou ler, diga se com certeza votaria nele para Governador de São Paulo, se poderia votar, se não votaria de jeito nenhum ou se não o conhece o suficiente para avaliar? (ESTIMULADA – RODÍZIO DE NOMES)

	TOTAL	SEXO		IDADE				INSTRUÇÃO			RENDA FAMILIAR			
		M	F	16 A 24 ANOS	25 A 44 ANOS	45 A 59 ANOS	60 ANOS E MAIS	FUNDAMENTAL	ENSINO MÉDIO	SUPERIOR	ATÉ 2 SM	+ DE 2-5 SM	+ DE 5 SM	
GABRIEL COLOMBO	Com certeza votaria	1	1	2	1	1	0	1	1	1	1	1	1	
	Poderia votar	6	7	5	6	7	5	3	9	5	5	8	6	4
	Não votaria de jeito nenhum	28	30	27	27	26	29	33	24	28	32	23	33	29
	Não conhece o suficiente	64	61	66	64	64	64	61	65	64	62	67	59	66
	Não sabe/ Não respondeu	1	1	2	1	1	0	2	2	2	0	2	1	0
RODRIGO GARCIA	Com certeza votaria	15	16	13	11	10	18	20	11	14	18	11	16	18
	Poderia votar	30	31	28	29	32	29	26	29	28	32	29	27	34
	Não votaria de jeito nenhum	28	28	28	31	28	28	26	29	27	29	27	29	27
	Não conhece o suficiente	24	22	27	28	26	21	22	27	26	19	29	23	18
	Não sabe/ Não respondeu	4	3	4	1	4	3	5	4	4	3	4	4	3

continua

PESQUISA ELEITORAL: SÃO PAULO 5-7 DE SETEMBRO 2022

P6. Para cada um desses nomes que vou ler, diga se com certeza votaria nele para Governador de São Paulo, se poderia votar, se não votaria de jeito nenhum ou se não o conhece o suficiente para avaliar? (ESTIMULADA – RODÍZIO DE NOMES)

	TOTAL	SEXO		IDADE				INSTRUÇÃO			RENDA FAMILIAR			
		M	F	16 A 24 ANOS	25 A 44 ANOS	45 A 59 ANOS	60 ANOS E MAIS	FUNDAMENTAL	ENSINO MÉDIO	SUPERIOR	ATÉ 2 SM	+ DE 2-5 SM	+ DE 5 SM	
TARCÍSIO	Com certeza votaria	21	29	14	16	20	25	19	14	23	22	13	23	28
	Poderia votar	17	18	16	20	20	16	11	18	16	17	19	17	15
	Não votaria de jeito nenhum	31	30	32	23	31	31	36	26	30	36	25	32	37
	Não conhece o suficiente	29	22	36	37	28	27	31	40	28	22	40	27	18
	Não sabe/ Não respondeu	2	1	3	3	2	1	2	2	2	2	2	2	3
VINÍCIUS POIT	Com certeza votaria	1	1	1	0	3	1	0	1	1	3	1	1	4
	Poderia votar	8	9	7	10	12	5	3	7	8	9	7	6	13
	Não votaria de jeito nenhum	30	32	28	23	28	32	33	28	28	34	27	30	32
	Não conhece o suficiente	60	57	62	67	56	61	61	63	62	54	63	62	50
	Não sabe/ Não respondeu	1	1	1	1	0	1	2	2	1	1	1	1	1

PESQUISA ELEITORAL: SÃO PAULO 5-7 DE SETEMBRO 2022

P6. Para cada um desses nomes que vou ler, diga se com certeza votaria nele para Governador de São Paulo, se poderia votar, se não votaria de jeito nenhum ou se não o conhece o suficiente para avaliar? (ESTIMULADA – RODÍZIO DE NOMES)

		TOTAL	CONDIÇÃO DO MUNICÍPIO	
			REGIÃO METROPOLITANA	INTERIOR
ALTINO	Com certeza votaria	2	2	2
	Poderia votar	3	4	2
	Não votaria de jeito nenhum	17	19	16
	Não conhece o suficiente	76	74	78
	Não sabe/ Não respondeu	2	1	2
ANTONIO JORGE	Com certeza votaria	0	1	0
	Poderia votar	3	4	3
	Não votaria de jeito nenhum	19	18	19
	Não conhece o suficiente	76	76	77
	Não sabe/ Não respondeu	1	2	1
CAROL VIGLIAR	Com certeza votaria	1	0	1
	Poderia votar	4	4	4
	Não votaria de jeito nenhum	20	20	19
	Não conhece o suficiente	74	73	75
	Não sabe/ Não respondeu	1	2	0

continua

PESQUISA ELEITORAL: SÃO PAULO 5-7 DE SETEMBRO 2022

**P6. Para cada um desses nomes que vou ler, diga se com certeza votaria nele para Governador de São Paulo, se poderia votar, se não votaria de jeito nenhum ou se não o conhece o suficiente para avaliar? (ESTIMULADA – RODÍZIO DE NOMES)**

		TOTAL	CONDIÇÃO DO MUNICÍPIO	
			REGIÃO METROPOLITANA	INTERIOR
ELVIS CEZAR	Com certeza votaria	1	2	1
	Poderia votar	4	4	3
	Não votaria de jeito nenhum	22	24	21
	Não conhece o suficiente	72	68	75
	Não sabe/ Não respondeu	1	2	0
FERNANDO HADDAD	Com certeza votaria	35	39	31
	Poderia votar	14	13	16
	Não votaria de jeito nenhum	43	40	45
	Não conhece o suficiente	5	4	5
	Não sabe/ Não respondeu	3	4	2

continua



PESQUISA ELEITORAL: SÃO PAULO 5-7 DE SETEMBRO 2022

P6. Para cada um desses nomes que vou ler, diga se com certeza votaria nele para Governador de São Paulo, se poderia votar, se não votaria de jeito nenhum ou se não o conhece o suficiente para avaliar? (ESTIMULADA – RODÍZIO DE NOMES)

		TOTAL	CONDIÇÃO DO MUNICÍPIO	
			REGIÃO METROPOLITANA	INTERIOR
GABRIEL COLOMBO	Com certeza votaria	1	2	0
	Poderia votar	6	6	6
	Não votaria de jeito nenhum	28	27	29
	Não conhece o suficiente	64	63	64
	Não sabe/ Não respondeu	1	2	1
RODRIGO GARCIA	Com certeza votaria	15	17	12
	Poderia votar	30	28	31
	Não votaria de jeito nenhum	28	26	30
	Não conhece o suficiente	24	24	25
	Não sabe/ Não respondeu	4	5	2

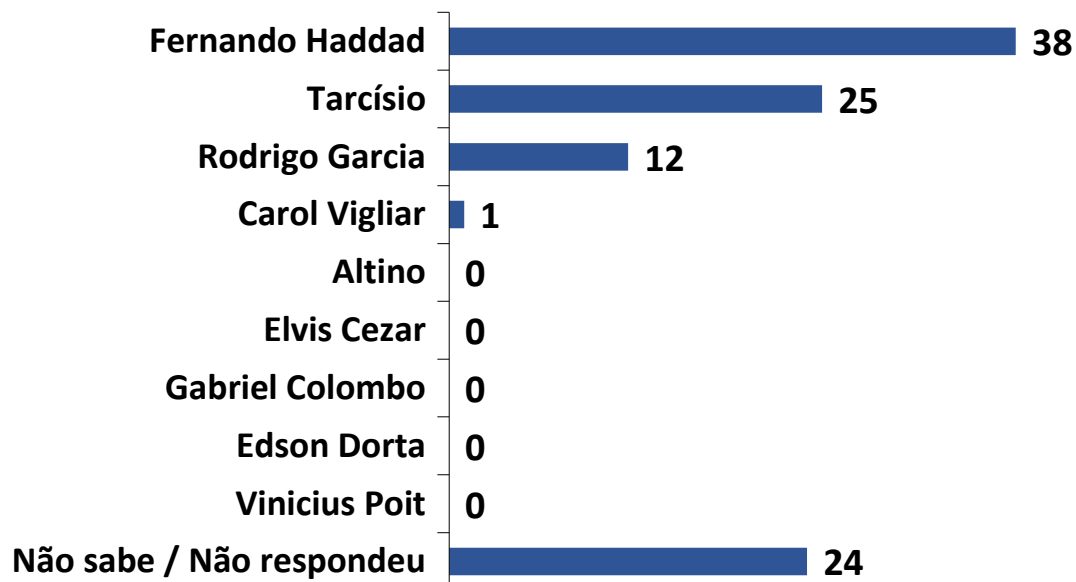
continua

PESQUISA ELEITORAL: SÃO PAULO 5-7 DE SETEMBRO 2022

P6. Para cada um desses nomes que vou ler, diga se com certeza votaria nele para Governador de São Paulo, se poderia votar, se não votaria de jeito nenhum ou se não o conhece o suficiente para avaliar? (ESTIMULADA – RODÍZIO DE NOMES)

		TOTAL	CONDIÇÃO DO MUNICÍPIO	
			REGIÃO METROPOLITANA	INTERIOR
TARCÍSIO	Com certeza votaria	21	19	22
	Poderia votar	17	16	18
	Não votaria de jeito nenhum	31	32	30
	Não conhece o suficiente	29	31	28
	Não sabe/ Não respondeu	2	3	2
VINÍCIUS POIT	Com certeza votaria	1	1	2
	Poderia votar	8	9	7
	Não votaria de jeito nenhum	30	32	28
	Não conhece o suficiente	60	57	63
	Não sabe/ Não respondeu	1	1	1

## EXPECTATIVA DE VITÓRIA PARA GOVERNADOR (ESTIMULADA)



\*O nome do candidato Antonio Jorge constava na lista estimulada, mas não foi citado pelos entrevistados.

\*\*A candidatura de Edson Dorta foi indeferida pelo TSE após o registro desta pesquisa, por isso seu nome constava na lista estimulada.

PESQUISA ELEITORAL: SÃO PAULO 5-7 DE SETEMBRO 2022

**P7. Independente do seu voto, na sua opinião, qual é o candidato que vai ser eleito Governador de São Paulo este ano?  
(ESTIMULADA – RODÍZIO DE NOMES)**

	TOTAL	SEXO		IDADE				INSTRUÇÃO			RENDA FAMILIAR		
		M	F	16 A 24 ANOS	25 A 44 ANOS	45 A 59 ANOS	60 ANOS E MAIS	FUNDAMENTAL	ENSINO MÉDIO	SUPERIOR	ATÉ 2 SM	+ DE 2-5 SM	+ DE 5 SM
Fernando Haddad	38	34	41	30	38	39	39	43	34	38	41	37	34
Tarcísio	25	33	19	23	26	28	21	18	28	28	18	28	32
Rodrigo Garcia	12	12	12	13	10	10	16	9	13	13	10	13	12
Carol Vigliar	1	0	1	3	0	1	0	2	0	1	1	0	0
Altino	0	0	0	0	0	0	0	0	0	0	1	0	0
Elvis Cezar	0	0	0	0	0	1	0	0	0	0	0	0	0
Gabriel Colombo	0	0	0	0	0	0	0	0	0	0	0	0	0
Edson Dorta	0	0	0	1	0	0	0	0	0	0	0	0	0
Vinicius Poit	0	0	0	1	0	0	0	0	0	0	0	0	0
Não sabe/ Não respondeu	24	21	26	28	24	21	23	27	24	21	29	20	21

\*O nome do candidato Antonio Jorge constava na lista estimulada, mas não foi citado pelos entrevistados.

\*\* Os nomes que aparecem com zero foram citados mas não chegaram a pontuar 0,5.

\*\*\*A candidatura de Edson Dorta foi indeferida pelo TSE após o registro desta pesquisa, por isso seu nome constava na lista estimulada.

PESQUISA ELEITORAL: SÃO PAULO 5-7 DE SETEMBRO 2022

**P7. Independente do seu voto, na sua opinião, qual é o candidato que vai ser eleito Governador de São Paulo este ano?  
(ESTIMULADA – RODÍZIO DE NOMES)**

	TOTAL	CONDIÇÃO DO MUNICÍPIO	
		REGIÃO METROPOLITANA	INTERIOR
Fernando Haddad	38	39	36
Tarcísio	25	23	28
Rodrigo Garcia	12	13	10
Carol Vigliar	1	0	2
Altino	0	0	0
Elvis Cezar	0	0	0
Gabriel Colombo	0	0	0
Edson Dorta	0	0	0
Vinicius Poit	0	0	0
Não sabe/ Não respondeu	24	24	23

\*O nome do candidato Antonio Jorge constava na lista estimulada, mas não foi citado pelos entrevistados.

\*\* Os nomes que aparecem com zero foram citados mas não chegaram a pontuar 0,5.

\*\*\*A candidatura de Edson Dorta foi indeferida pelo TSE após o registro desta pesquisa, por isso seu nome constava na lista estimulada.

PESQUISA ELEITORAL: SÃO PAULO 5-7 DE SETEMBRO 2022

**P7. Independente do seu voto, na sua opinião, qual é o candidato que vai ser eleito Governador de São Paulo este ano?  
(ESTIMULADA – RODÍZIO DE NOMES)**

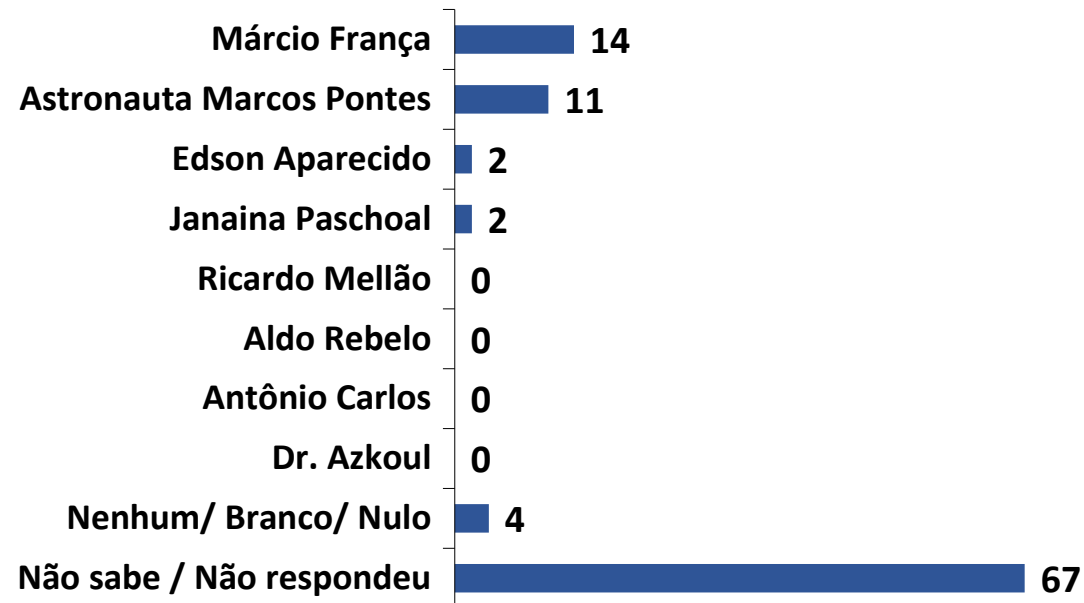
	TOTAL	INTENÇÃO DE VOTO - GOVERNADOR				
		FERNANDO HADDAD	TARCÍSIO	RODRIGO GARCIA	OUTROS	NENHUM/ BRANCO/ NULO/ NS/NR
Fernando Haddad	38	84	0	15	3	23
Tarcísio	25	3	95	4	19	13
Rodrigo Garcia	12	3	1	53	14	6
Carol Vigliar	1	1	0	0	5	1
Altino	0	0	0	0	0	0
Elvis Cezar	0	0	0	0	3	0
Gabriel Colombo	0	0	0	0	5	0
Edson Dorta	0	0	0	0	3	0
Vinicius Poit	0	0	0	0	3	0
Não sabe/ Não respondeu	24	9	3	28	46	57

\*O nome do candidato Antonio Jorge constava na lista estimulada, mas não foi citado pelos entrevistados.

\*\* Os nomes que aparecem com zero foram citados mas não chegaram a pontuar 0,5.

\*\*\*A candidatura de Edson Dorta foi indeferida pelo TSE após o registro desta pesquisa, por isso seu nome constava na lista estimulada.

## INTENÇÃO DE VOTO PARA SENADOR (ESPONTÂNEA)



PESQUISA ELEITORAL: SÃO PAULO 5-7 DE SETEMBRO 2022

**P8. Em outubro também teremos eleição para Senador. Se a eleição fosse hoje, em quem o(a) Sr(a) votaria para Senador por São Paulo? (ESPONTÂNEA)**

	TOTAL	SEXO		IDADE				INSTRUÇÃO			RENDA FAMILIAR		
		M	F	16 A 24 ANOS	25 A 44 ANOS	45 A 59 ANOS	60 ANOS E MAIS	FUNDAMENTAL	ENSINO MÉDIO	SUPERIOR	ATÉ 2 SM	+ DE 2-5 SM	+ DE 5 SM
Márcio França	14	16	12	9	14	14	17	11	12	20	10	13	21
Astronauta Marcos Pontes	11	14	7	8	9	13	12	7	12	11	7	12	14
Edson Aparecido	2	4	1	0	1	4	4	0	2	4	1	3	4
Janaina Paschoal	2	3	1	0	2	4	1	2	2	2	1	1	4
Ricardo Mellão	0	1	0	0	1	0	0	0	0	1	0	0	2
Aldo Rebelo	0	0	0	0	0	1	0	0	0	0	0	0	0
Antônio Carlos	0	0	0	0	0	1	0	0	0	0	0	0	0
Dr. Azkoul	0	0	0	0	0	0	0	0	0	0	0	0	0
Nenhum/ Branco/ Nulo	4	3	4	5	3	3	3	4	3	4	5	3	3
Não sabe/ Não respondeu	67	60	73	78	70	61	61	76	68	58	76	68	52

\* Os nomes que aparecem com zero foram citados mas não chegaram a pontuar 0,5.



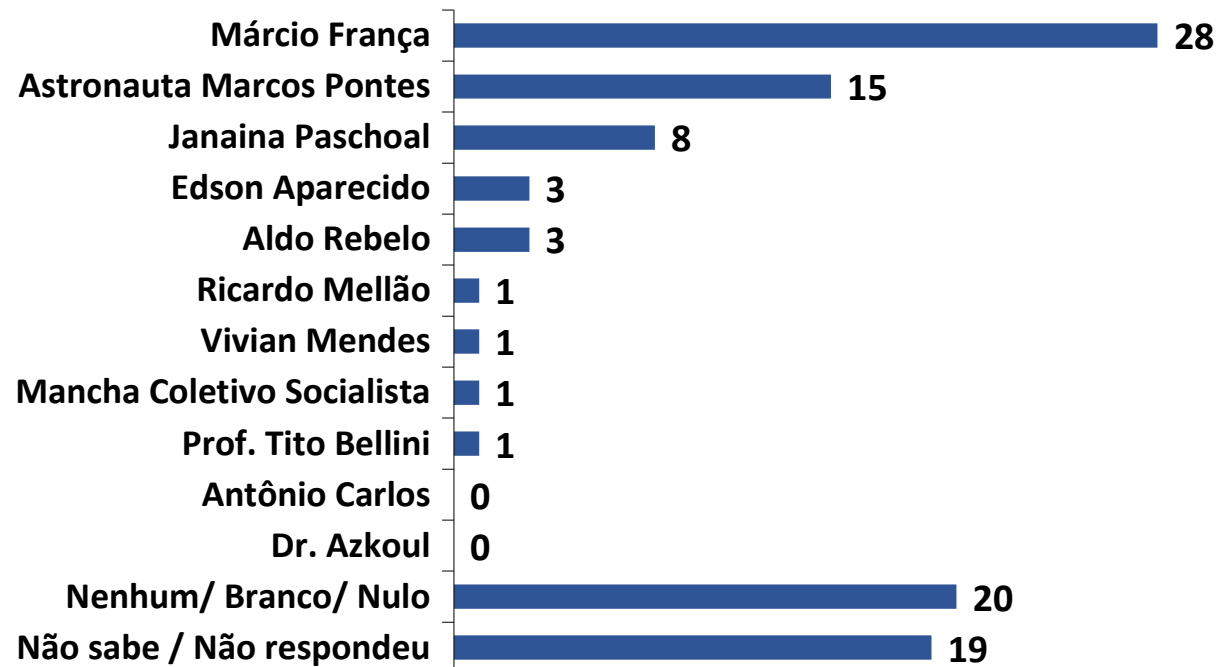
PESQUISA ELEITORAL: SÃO PAULO 5-7 DE SETEMBRO 2022

**P8. Em outubro também teremos eleição para Senador. Se a eleição fosse hoje, em quem o(a) Sr(a) votaria para Senador por São Paulo? (ESPONTÂNEA)**

	TOTAL	CONDIÇÃO DO MUNICÍPIO	
		REGIÃO METROPOLITANA	INTERIOR
Márcio França	14	17	11
Astronauta Marcos Pontes	11	8	13
Edson Aparecido	2	3	2
Janaina Paschoal	2	2	2
Ricardo Mellão	0	0	1
Aldo Rebelo	0	0	0
Antônio Carlos	0	0	0
Dr. Azkoul	0	0	0
Nenhum/ Branco/ Nulo	4	4	3
Não sabe/ Não respondeu	67	65	68

\* Os nomes que aparecem com zero foram citados mas não chegaram a pontuar 0,5.

## INTENÇÃO DE VOTO PARA SENADOR (ESTIMULADA)



PESQUISA ELEITORAL: SÃO PAULO 5-7 DE SETEMBRO 2022

**P9. Se a eleição fosse hoje e os candidatos fossem esses que vou ler, em quem o(a) Sr(a) votaria para Senador por São Paulo? (ESTIMULADA – RODÍZIO DE NOMES)**

	TOTAL	SEXO		IDADE				INSTRUÇÃO			RENDA FAMILIAR		
		M	F	16 A 24 ANOS	25 A 44 ANOS	45 A 59 ANOS	60 ANOS E MAIS	FUNDAMENTAL	ENSINO MÉDIO	SUPERIOR	ATÉ 2 SM	+ DE 2-5 SM	+ DE 5 SM
Márcio França	28	26	30	22	30	27	30	27	26	32	27	27	31
Astronauta Marcos Pontes	15	21	10	10	15	18	16	9	19	15	10	18	18
Janaina Paschoal	8	7	8	10	7	9	5	8	7	8	6	7	11
Edson Aparecido	3	3	3	0	2	4	5	1	4	3	1	5	3
Aldo Rebelo	3	2	3	2	1	4	5	4	2	3	3	3	3
Ricardo Mellão	1	2	1	1	1	0	2	1	1	2	1	1	3
Vivian Mendes	1	1	1	4	1	0	0	2	1	1	2	1	1
Mancha Coletivo Socialista	1	1	0	1	1	0	0	1	1	0	1	1	0
Prof. Tito Bellini	1	1	1	1	0	1	0	1	0	1	1	0	1
Antônio Carlos	0	0	0	0	0	1	0	0	0	0	0	0	0
Dr. Azkoul	0	0	0	0	0	0	0	0	0	0	0	0	0
Nenhum/ Branco/ Nulo	20	17	22	28	21	17	17	25	19	17	27	17	14
Não sabe/ Não respondeu	19	19	20	23	20	20	17	22	20	17	22	20	15

\* Os nomes que aparecem com zero foram citados mas não chegaram a pontuar 0,5.

PESQUISA ELEITORAL: SÃO PAULO 5-7 DE SETEMBRO 2022

**P9. Se a eleição fosse hoje e os candidatos fossem esses que vou ler, em quem o(a) Sr(a) votaria para Senador por São Paulo?  
(ESTIMULADA – RODÍZIO DE NOMES)**

	TOTAL	CONDIÇÃO DO MUNICÍPIO	
		REGIÃO METROPOLITANA	INTERIOR
Márcio França	28	33	24
Astronauta Marcos Pontes	15	13	17
Janaina Paschoal	8	6	9
Edson Aparecido	3	3	3
Aldo Rebelo	3	3	3
Ricardo Mellão	1	1	2
Vivian Mendes	1	0	2
Mancha Coletivo Socialista	1	1	1
Prof. Tito Bellini	1	1	0
Antônio Carlos	0	0	0
Dr. Azkoul	0	0	0
Nenhum/ Branco/ Nulo	20	18	22
Não sabe/ Não respondeu	19	21	18

\* Os nomes que aparecem com zero foram citados mas não chegaram a pontuar 0,5.

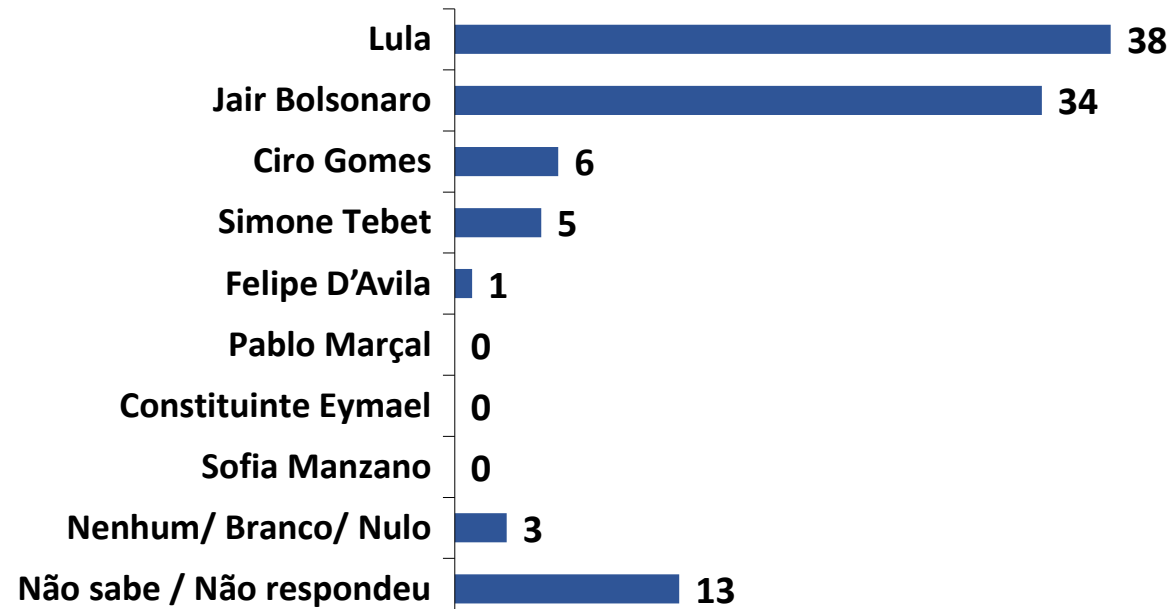
PESQUISA ELEITORAL: SÃO PAULO 5-7 DE SETEMBRO 2022

**P9. Se a eleição fosse hoje e os candidatos fossem esses que vou ler, em quem o(a) Sr(a) votaria para Senador por São Paulo?  
(ESTIMULADA – RODÍZIO DE NOMES)**

	TOTAL	INTENÇÃO DE VOTO GOVERNADOR				
		FERNANDO HADDAD	TARCÍSIO	RODRIGO GARCIA	OUTROS	NENHUM/ BRANCO/NULO /NS/NR
Márcio França	28	43	3	23	24	31
Astronauta Marcos Pontes	15	0	63	3	5	5
Janaina Paschoal	8	5	10	9	14	8
Edson Aparecido	3	3	0	13	0	0
Aldo Rebelo	3	4	0	3	5	3
Ricardo Mellão	1	1	0	1	11	0
Vivian Mendes	1	2	0	1	0	1
Mancha Coletivo Socialista	1	0	1	1	0	0
Prof. Tito Bellini	1	1	0	0	5	0
Antônio Carlos	0	1	0	0	0	0
Dr. Azkoul	0	0	0	0	0	0
Nenhum/ Branco/ Nulo	20	13	12	30	22	29
Não sabe/ Não respondeu	19	27	9	15	14	22

\* Os nomes que aparecem com zero foram citados mas não chegaram a pontuar 0,5.

## INTENÇÃO DE VOTO PARA PRESIDENTE (ESPONTÂNEA)



PESQUISA ELEITORAL: SÃO PAULO 5-7 DE SETEMBRO 2022

**P10. Em outubro também haverá eleição para Presidente. Se a eleição fosse hoje, em quem o(a) Sr(a) votaria para Presidente? (ESPONTÂNEA)**

	TOTAL	SEXO		IDADE				INSTRUÇÃO			RENDA FAMILIAR		
		M	F	16 A 24 ANOS	25 A 44 ANOS	45 A 59 ANOS	60 ANOS E MAIS	FUNDAMENTAL	ENSINO MÉDIO	SUPERIOR	ATÉ 2 SM	+ DE 2-5 SM	+ DE 5 SM
Lula	38	34	42	35	39	38	37	45	33	39	42	35	36
Jair Bolsonaro	34	41	27	35	34	37	28	30	36	34	27	37	38
Ciro Gomes	6	6	6	3	6	7	7	4	7	7	5	7	5
Simone Tebet	5	5	6	3	4	5	8	1	6	8	2	6	9
Felipe D'Avila	1	1	0	3	0	0	0	0	0	1	0	0	2
Pablo Marçal	0	0	0	1	0	0	0	0	0	1	0	0	1
Constituinte Eymael	0	0	0	0	0	0	0	0	0	0	0	0	0
Sofia Manzano	0	0	0	0	0	0	0	0	0	0	0	0	0
Nenhum/ Branco/ Nulo	3	3	3	3	3	1	5	2	3	2	4	1	3
Não sabe/ Não respondeu	13	10	16	17	12	13	14	18	15	7	19	12	6

\* Os nomes que aparecem com zero foram citados mas não chegaram a pontuar 0,5.

PESQUISA ELEITORAL: SÃO PAULO 5-7 DE SETEMBRO 2022

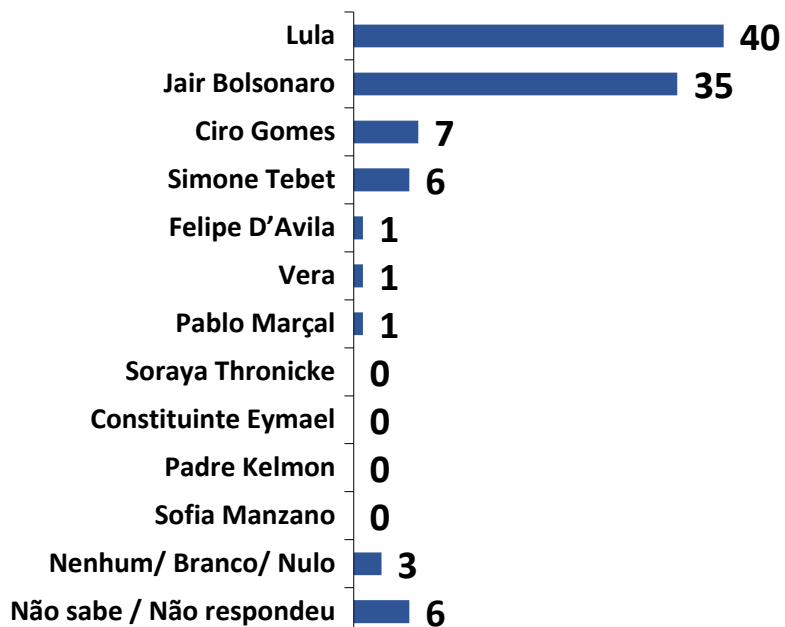
**P10. Em outubro também haverá eleição para Presidente. Se a eleição fosse hoje, em quem o(a) Sr(a) votaria para Presidente?  
(ESPONTÂNEA)**

	TOTAL	CONDIÇÃO DO MUNICÍPIO	
		REGIÃO METROPOLITANA	INTERIOR
Lula	38	40	36
Jair Bolsonaro	34	29	38
Ciro Gomes	6	6	6
Simone Tebet	5	7	4
Felipe D'Avila	1	1	1
Pablo Marçal	0	0	0
Constituinte Eymael	0	0	0
Sofia Manzano	0	0	0
Nenhum/ Branco/ Nulo	3	3	3
Não sabe/ Não respondeu	13	15	12

\* Os nomes que aparecem com zero foram citados mas não chegaram a pontuar 0,5.



## INTENÇÃO DE VOTO PARA PRESIDENTE (ESTIMULADA)



\*O nome do candidato Léo Péricles constava na lista estimulada, mas não foi citado pelos entrevistados.

\*\* Os nomes que aparecem com zero foram citados mas não chegaram a pontuar 0,5.

\*\*\*O registro da candidatura de Pablo Marçal foi cancelado após o registro desta pesquisa, por isso seu nome constava na lista estimulada.

PESQUISA ELEITORAL: SÃO PAULO 5-7 DE SETEMBRO 2022

**P11. Se a eleição para Presidente fosse hoje e os candidatos fossem esses que vou ler, em quem o(a) Sr(a) votaria?  
(ESTIMULADA – RODÍZIO DE NOMES)**

	TOTAL	SEXO		IDADE				INSTRUÇÃO			RENDA FAMILIAR		
		M	F	16 A 24 ANOS	25 A 44 ANOS	45 A 59 ANOS	60 ANOS E MAIS	FUNDAMENTAL	ENSINO MÉDIO	SUPERIOR	ATÉ 2 SM	+ DE 2-5 SM	+ DE 5 SM
Lula	40	35	44	42	42	38	37	49	35	39	47	37	35
Jair Bolsonaro	35	42	29	36	35	37	31	32	37	35	29	38	39
Ciro Gomes	7	6	8	3	6	8	8	4	8	8	6	8	7
Simone Tebet	6	5	7	3	4	6	10	2	7	7	3	8	8
Felipe D'Avila	1	2	1	3	2	0	0	0	0	3	0	0	4
Vera	1	0	1	1	0	1	1	1	0	0	1	1	0
Pablo Marçal	1	1	0	2	1	0	0	0	0	1	1	0	1
Soraya Thronicke	0	0	0	0	0	1	0	0	0	0	0	0	0
Constituinte Eymael	0	0	0	0	0	0	0	0	0	0	0	0	0
Padre Kelmon	0	0	0	0	0	0	0	0	0	0	0	0	0
Sofia Manzano	0	0	0	1	0	0	0	0	0	0	0	0	0
Nenhum/ Branco/ Nulo	3	3	3	4	3	1	4	3	3	2	4	2	3
Não sabe/ Não respondeu	6	5	7	4	5	7	8	6	7	4	8	6	3

\*O nome do candidato Léo Pércles constava na lista estimulada, mas não foi citado pelos entrevistados.

\*\* Os nomes que aparecem com zero foram citados mas não chegaram a pontuar 0,5.

\*\*\*O registro da candidatura de Pablo Marçal foi cancelado após o registro desta pesquisa, por isso seu nome constava na lista estimulada.

PESQUISA ELEITORAL: SÃO PAULO 5-7 DE SETEMBRO 2022

**P11. Se a eleição para Presidente fosse hoje e os candidatos fossem esses que vou ler, em quem o(a) Sr(a) votaria?  
(ESTIMULADA – RODÍZIO DE NOMES)**

	TOTAL	CONDIÇÃO DO MUNICÍPIO	
		REGIÃO METROPOLITANA	INTERIOR
Lula	40	41	39
Jair Bolsonaro	35	31	39
Ciro Gomes	7	7	7
Simone Tebet	6	8	4
Felipe D'Avila	1	1	2
Vera	1	0	1
Pablo Marçal	1	0	1
Soraya Thronicke	0	0	0
Constituinte Eymael	0	0	0
Padre Kelmon	0	0	0
Sofia Manzano	0	0	0
Nenhum/ Branco/ Nulo	3	3	3
Não sabe/ Não respondeu	6	7	5

\*O nome do candidato Léo Péricles constava na lista estimulada, mas não foi citado pelos entrevistados.

\*\* Os nomes que aparecem com zero foram citados mas não chegaram a pontuar 0,5.

\*\*\*O registro da candidatura de Pablo Marçal foi cancelado após o registro desta pesquisa, por isso seu nome constava na lista estimulada.

PESQUISA ELEITORAL: SÃO PAULO 5-7 DE SETEMBRO 2022

**P11. Se a eleição para Presidente fosse hoje e os candidatos fossem esses que vou ler, em quem o(a) Sr(a) votaria?  
(ESTIMULADA – RODÍZIO DE NOMES)**

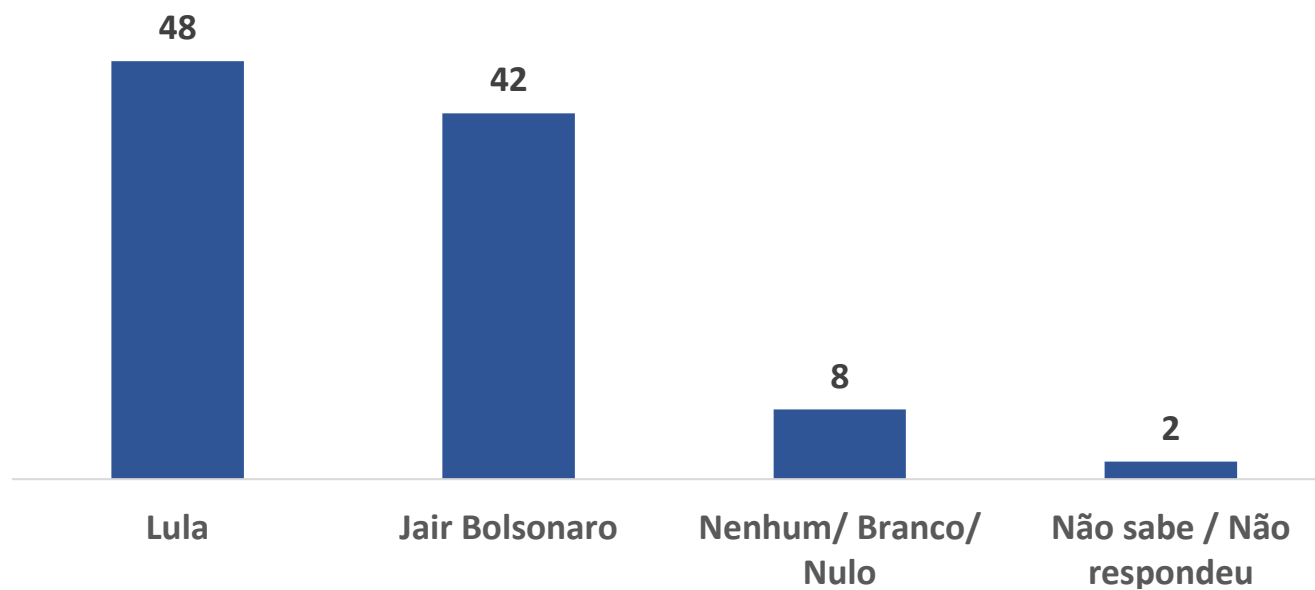
	TOTAL	INTENÇÃO DE VOTO - GOVERNADOR				
		FERNANDO HADDAD	TARCÍSIO	RODRIGO GARCIA	OUTROS	NENHUM/ BRANCO/ NULO/ NS/NR
Lula	40	77	1	18	30	35
Jair Bolsonaro	35	5	95	25	38	33
Ciro Gomes	7	7	1	16	11	5
Simone Tebet	6	3	0	22	0	5
Felipe D'Avila	1	0	0	4	11	0
Vera	1	1	0	0	0	0
Pablo Marçal	1	0	0	0	3	2
Soraya Thronicke	0	0	0	0	0	0
Constituinte Eymael	0	0	0	1	0	0
Padre Kelmon	0	0	0	0	0	0
Sofia Manzano	0	0	0	0	3	0
Nenhum/ Branco/ Nulo	3	0	0	4	3	9
Não sabe/ Não respondeu	6	5	1	10	3	10

\*O nome do candidato Léo Péricles constava na lista estimulada, mas não foi citado pelos entrevistados.

\*\* Os nomes que aparecem com zero foram citados mas não chegaram a pontuar 0,5.

\*\*\*O registro da candidatura de Pablo Marçal foi cancelado após o registro desta pesquisa, por isso seu nome constava na lista estimulada.

## INTENÇÃO DE VOTO PARA PRESIDENTE 2º TURNO LULA X JAIR BOLSONARO



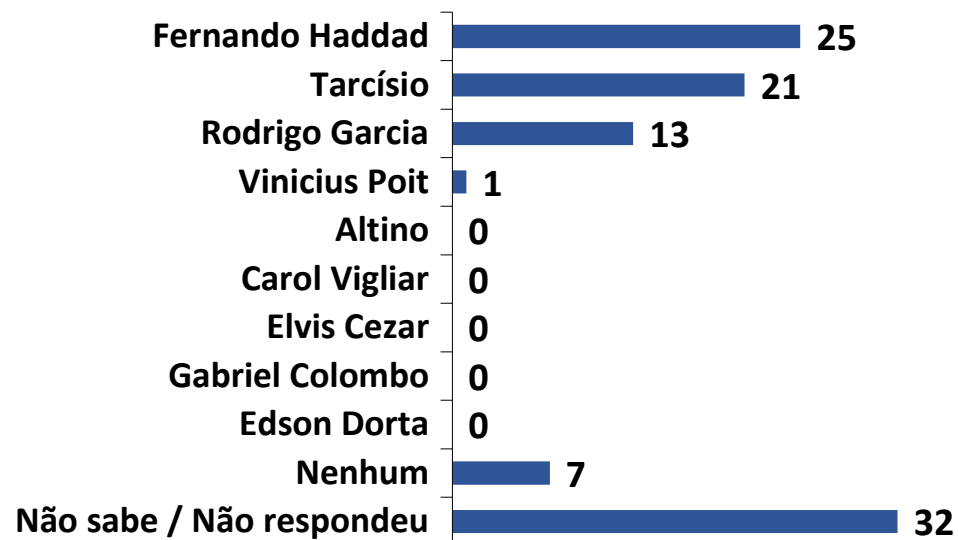
PESQUISA ELEITORAL: SÃO PAULO 5-7 DE SETEMBRO 2022

**P12. Se houver segundo turno na eleição para Presidente e os candidatos fossem esses que vou ler, em qual dos dois o(a) Sr(a) votaria para Presidente? (ESTIMULADA – RODÍZIO DE NOMES)**

	TOTAL	SEXO		IDADE				INSTRUÇÃO			RENDA FAMILIAR		
		M	F	16 A 24 ANOS	25 A 44 ANOS	45 A 59 ANOS	60 ANOS E MAIS	FUNDAMENTAL	ENSINO MÉDIO	SUPERIOR	ATÉ 2 SM	+ DE 2-5 SM	+ DE 5 SM
Lula	48	43	53	46	50	49	46	54	45	49	53	47	44
Jair Bolsonaro	42	48	36	44	41	43	39	36	43	44	34	44	48
Nenhum/ Branco/ Nulo	8	7	9	7	8	7	11	8	9	7	10	7	7
Não sabe/ Não respondeu	2	2	2	3	1	2	3	2	3	1	3	2	1

	TOTAL	CONDIÇÃO DO MUNICÍPIO	
		REGIÃO METROPOLITANA	INTERIOR
Lula	48	51	46
Jair Bolsonaro	42	38	44
Nenhum/ Branco/ Nulo	8	9	7
Não sabe/ Não respondeu	2	2	2

## OPINIÃO SOBRE CANDIDATO A GOVERNADOR QUE ESTÁ FAZENDO A MELHOR CAMPANHA NA TELEVISÃO (ESPONTÂNEA)



\* Os nomes que aparecem com zero foram citados mas não chegaram a pontuar 0,5.

PESQUISA ELEITORAL: SÃO PAULO 5-7 DE SETEMBRO 2022

**P13. Pelo que sabe ou ouve falar, qual dos candidatos a Governador está fazendo a melhor campanha na televisão até o momento? (ESPONTÂNEA)**

	TOTAL	SEXO		IDADE				INSTRUÇÃO			RENDA FAMILIAR		
		M	F	16 A 24 ANOS	25 A 44 ANOS	45 A 59 ANOS	60 ANOS E MAIS	FUNDAMENTAL	ENSINO MÉDIO	SUPERIOR	ATÉ 2 SM	+ DE 2-5 SM	+ DE 5 SM
Fernando Haddad	25	21	28	18	27	26	22	30	22	23	31	22	20
Tarcísio	21	26	17	17	21	24	20	17	23	22	16	24	24
Rodrigo Garcia	13	15	12	7	12	15	17	9	16	14	10	16	13
Vinicius Poit	1	0	1	2	1	0	0	1	0	1	1	0	1
Altino	0	0	1	2	0	1	0	1	0	1	1	0	0
Carol Vigliar	0	0	0	1	0	0	0	1	0	0	1	0	0
Elvis Cezar	0	0	1	0	0	0	0	1	0	0	1	0	0
Gabriel Colombo	0	0	0	0	0	0	0	0	0	0	0	0	0
Edson Dorta	0	0	0	1	0	0	0	0	0	0	0	0	0
Nenhum	7	7	7	7	8	5	5	4	8	6	6	7	8
Não sabe/ Não respondeu	32	32	33	46	30	28	35	36	30	33	34	30	34

\* Os nomes que aparecem com zero foram citados mas não chegaram a pontuar 0,5.



PESQUISA ELEITORAL: SÃO PAULO 5-7 DE SETEMBRO 2022

**P13. Pelo que sabe ou ouve falar, qual dos candidatos a Governador está fazendo a melhor campanha na televisão até o momento? (ESPONTÂNEA)**

	TOTAL	CONDIÇÃO DO MUNICÍPIO	
		REGIÃO METROPOLITANA	INTERIOR
Fernando Haddad	25	27	22
Tarcísio	21	21	21
Rodrigo Garcia	13	15	12
Vinicius Poit	1	0	1
Altino	0	0	1
Carol Vigliar	0	0	1
Elvis Cezar	0	0	1
Gabriel Colombo	0	0	0
Edson Dorta	0	0	0
Nenhum	7	6	7
Não sabe/ Não respondeu	32	30	34

\* Os nomes que aparecem com zero foram citados mas não chegaram a pontuar 0,5.

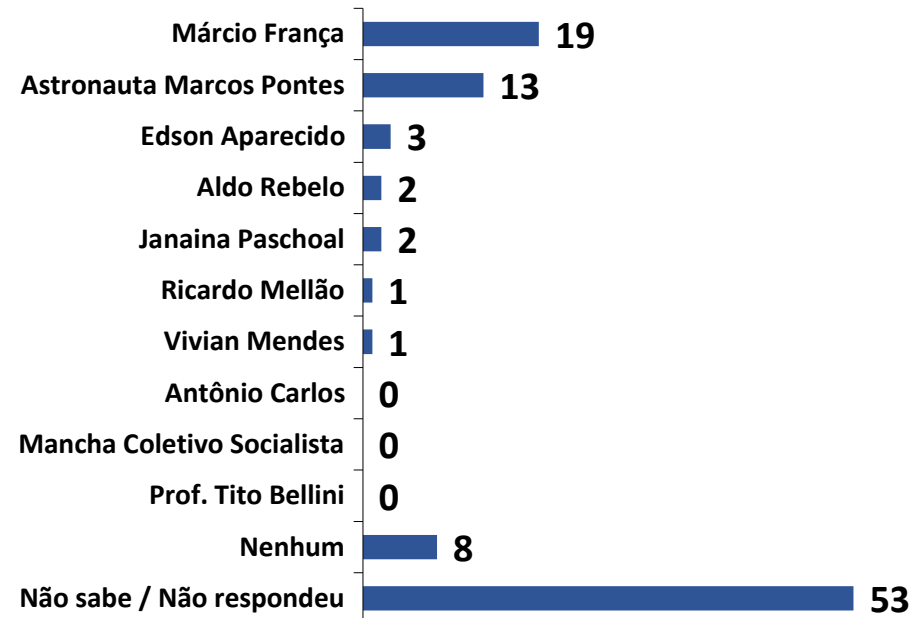
PESQUISA ELEITORAL: SÃO PAULO 5-7 DE SETEMBRO 2022

**P13. Pelo que sabe ou ouve falar, qual dos candidatos a Governador está fazendo a melhor campanha na televisão até o momento? (ESPONTÂNEA)**

	TOTAL	INTENÇÃO DE VOTO - GOVERNADOR				
		FERNANDO HADDAD	TARCÍSIO	RODRIGO GARCIA	OUTROS	NENHUM/ BRANCO/ NULO/ NS/NR
Fernando Haddad	25	51	0	6	24	19
Tarcísio	21	3	73	13	14	10
Rodrigo Garcia	13	8	4	46	5	10
Vinicius Poit	1	1	0	0	11	0
Altino	0	1	0	0	0	0
Carol Vigliar	0	1	0	1	0	0
Elvis Cezar	0	1	0	0	0	0
Gabriel Colombo	0	0	0	0	3	0
Edson Dorta	0	0	0	0	3	0
Nenhum	7	7	2	8	5	9
Não sabe/ Não respondeu	32	29	20	27	35	52

\* Os nomes que aparecem com zero foram citados mas não chegaram a pontuar 0,5.

## OPINIÃO SOBRE CANDIDATO A SENADOR QUE ESTÁ FAZENDO A MELHOR CAMPANHA NA TELEVISÃO (ESPONTÂNEA)



\* Os nomes que aparecem com zero foram citados mas não chegaram a pontuar 0,5.

PESQUISA ELEITORAL: SÃO PAULO 5-7 DE SETEMBRO 2022

P14. E pelo que sabe ou ouve falar, qual dos candidatos a Senador está fazendo a melhor campanha na televisão até o momento?  
(ESPONTÂNEA)

	TOTAL	SEXO		IDADE				INSTRUÇÃO			RENDA FAMILIAR		
		M	F	16 A 24 ANOS	25 A 44 ANOS	45 A 59 ANOS	60 ANOS E MAIS	FUNDAMENTAL	ENSINO MÉDIO	SUPERIOR	ATÉ 2 SM	+ DE 2-5 SM	+ DE 5 SM
Márcio França	19	19	18	10	19	20	20	15	19	21	19	18	18
Astronauta Marcos Pontes	13	16	11	6	13	14	15	12	14	13	11	14	14
Edson Aparecido	3	3	2	0	2	3	4	1	4	2	1	5	2
Aldo Rebelo	2	1	2	5	0	3	1	2	1	2	2	1	3
Janaina Paschoal	2	2	2	2	1	3	0	3	1	1	2	1	2
Ricardo Mellão	1	0	1	0	1	0	1	0	0	1	0	0	1
Vivian Mendes	1	0	1	3	0	0	0	1	0	0	1	0	0
Antônio Carlos	0	0	0	1	0	0	0	0	0	0	0	0	0
Mancha Coletivo Socialista	0	0	0	0	0	0	0	0	0	0	0	0	0
Prof. Tito Bellini	0	0	0	1	0	0	0	1	0	0	1	0	0
Nenhum	8	9	7	9	8	8	8	8	8	7	8	8	8
Não sabe/ Não respondeu	53	49	56	63	54	49	49	57	52	52	54	52	53

\* Os nomes que aparecem com zero foram citados mas não chegaram a pontuar 0,5.

PESQUISA ELEITORAL: SÃO PAULO 5-7 DE SETEMBRO 2022

**P14. E pelo que sabe ou ouve falar, qual dos candidatos a Senador está fazendo a melhor campanha na televisão até o momento?  
(ESPONTÂNEA)**

	TOTAL	CONDIÇÃO DO MUNICÍPIO	
		REGIÃO METROPOLITANA	INTERIOR
Márcio França	19	21	16
Astronauta Marcos Pontes	13	11	14
Edson Aparecido	3	3	2
Aldo Rebelo	2	2	2
Janaina Paschoal	2	1	2
Ricardo Mellão	1	1	0
Vivian Mendes	1	0	1
Antônio Carlos	0	0	0
Mancha Coletivo Socialista	0	0	0
Prof. Tito Bellini	0	0	0
Nenhum	8	8	8
Não sabe/ Não respondeu	53	52	53

\* Os nomes que aparecem com zero foram citados mas não chegaram a pontuar 0,5.

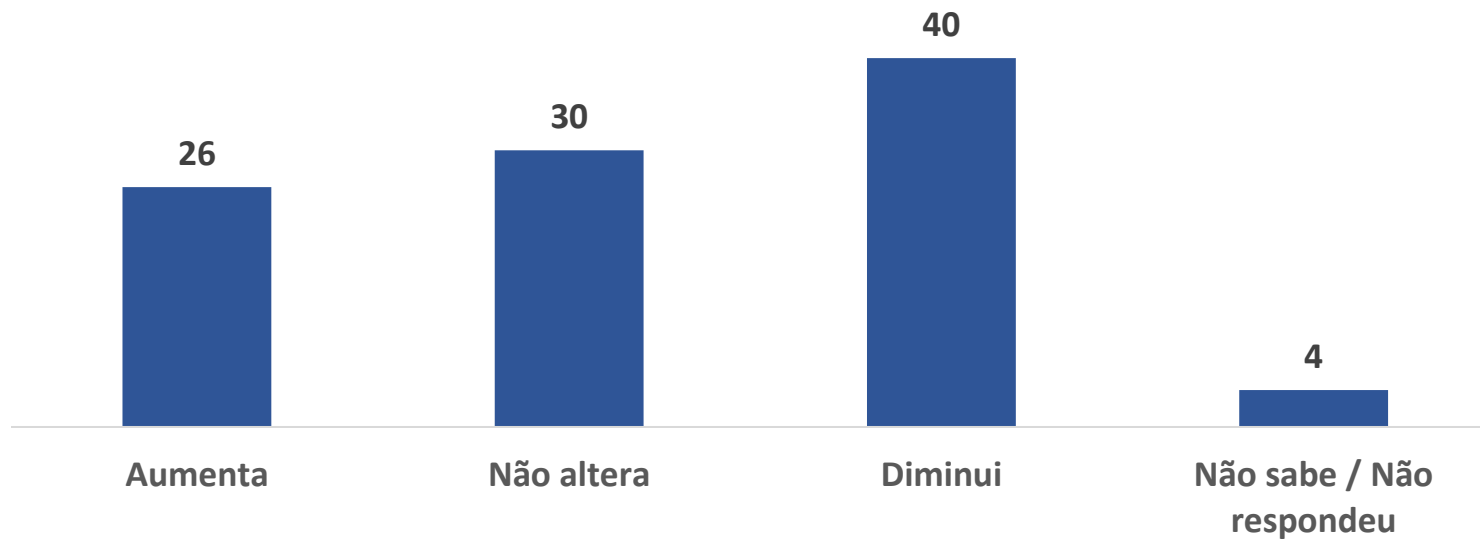
PESQUISA ELEITORAL: SÃO PAULO 5-7 DE SETEMBRO 2022

P14. E pelo que sabe ou ouve falar, qual dos candidatos a Senador está fazendo a melhor campanha na televisão até o momento?  
(ESPONTÂNEA)

	TOTAL	INTENÇÃO DE VOTO SENADOR				
		MÁRCIO FRANÇA	ASTRONAUTA MARCOS PONTES	JANAINA PASCHOAL	OUTROS	NENHUM/ BRANCO/ NULO/ NS/NR
Márcio França	19	47	2	7	9	9
Astronauta Marcos Pontes	13	1	57	18	1	6
Edson Aparecido	3	0	0	1	18	2
Aldo Rebelo	2	3	0	3	6	0
Janaina Paschoal	2	0	2	16	0	0
Ricardo Mellão	1	0	0	0	5	0
Vivian Mendes	1	0	0	0	5	0
Antônio Carlos	0	0	0	1	1	0
Mancha Coletivo Socialista	0	1	0	0	0	0
Prof. Tito Bellini	0	0	0	0	2	0
Nenhum	8	5	4	3	2	14
Não sabe/ Não respondeu	53	43	35	51	51	68

\* Os nomes que aparecem com zero foram citados mas não chegaram a pontuar 0,5.

## CHANCE DE VOTAR EM UM CANDIDATO A GOVERNADOR SE TIVER O APOIO DO PRESIDENTE JAIR BOLSONARO



PESQUISA ELEITORAL: SÃO PAULO 5-7 DE SETEMBRO 2022

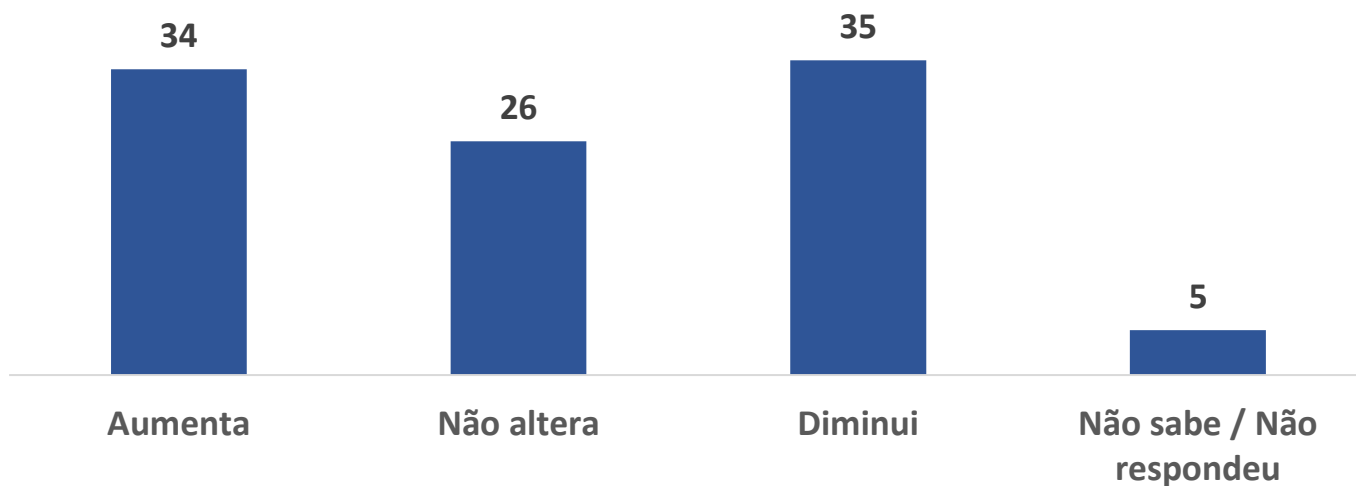
**P15. Falando de apoios, o apoio do Presidente Jair Bolsonaro para um candidato a Governador aumenta, não altera ou diminui a chance de o(a) Sr(a) votar nesse candidato?**

	TOTAL	SEXO		IDADE				INSTRUÇÃO			RENDA FAMILIAR		
		M	F	16 A 24 ANOS	25 A 44 ANOS	45 A 59 ANOS	60 ANOS E MAIS	FUNDAMENTAL	ENSINO MÉDIO	SUPERIOR	ATÉ 2 SM	+ DE 2-5 SM	+ DE 5 SM
Aumenta	26	31	21	23	26	27	25	25	28	24	23	28	26
Não altera	30	30	31	37	31	27	30	33	31	28	33	30	28
Diminui	40	35	43	35	41	40	39	34	38	46	36	40	44
Não sabe/ Não respondeu	4	3	5	4	2	6	6	9	3	2	8	2	2

	TOTAL	CONDIÇÃO DO MUNICÍPIO	
		REGIÃO METROPOLITANA	INTERIOR
Aumenta	26	22	29
Não altera	30	30	31
Diminui	40	43	36
Não sabe/ Não respondeu	4	5	4



## CHANCE DE VOTAR EM UM CANDIDATO A GOVERNADOR SE TIVER O APOIO DO EX-PRESIDENTE LULA



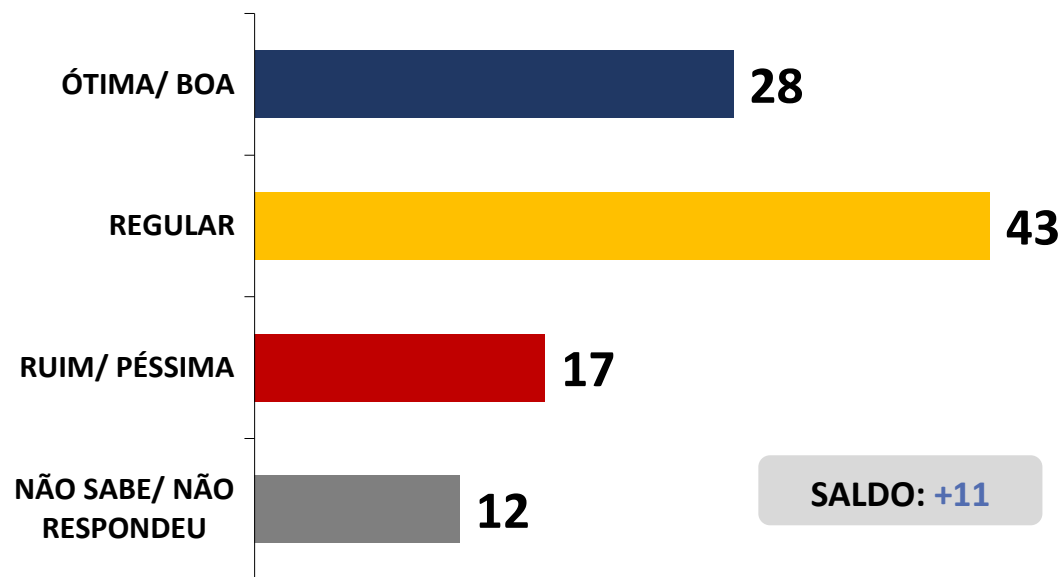
PESQUISA ELEITORAL: SÃO PAULO 5-7 DE SETEMBRO 2022

**P16. O apoio do Ex-Presidente Lula para um candidato a Governador aumenta, não altera ou diminui a chance de o(a) Sr(a) votar nesse candidato?**

	TOTAL	SEXO		IDADE				INSTRUÇÃO			RENDA FAMILIAR		
		M	F	16 A 24 ANOS	25 A 44 ANOS	45 A 59 ANOS	60 ANOS E MAIS	FUNDAMENTAL	ENSINO MÉDIO	SUPERIOR	ATÉ 2 SM	+ DE 2-5 SM	+ DE 5 SM
Aumenta	34	31	37	30	34	36	32	38	30	35	39	30	33
Não altera	26	25	28	32	27	24	26	23	28	27	25	29	25
Diminui	35	41	29	34	36	35	33	31	37	35	30	37	39
Não sabe/ Não respondeu	5	4	6	4	3	5	9	8	4	4	7	4	3

	TOTAL	CONDIÇÃO DO MUNICÍPIO	
		REGIÃO METROPOLITANA	INTERIOR
Aumenta	34	36	32
Não altera	26	29	25
Diminui	35	31	39
Não sabe/ Não respondeu	5	5	5

## AVALIAÇÃO DA ADMINISTRAÇÃO DO GOVERNADOR RODRIGO GARCIA



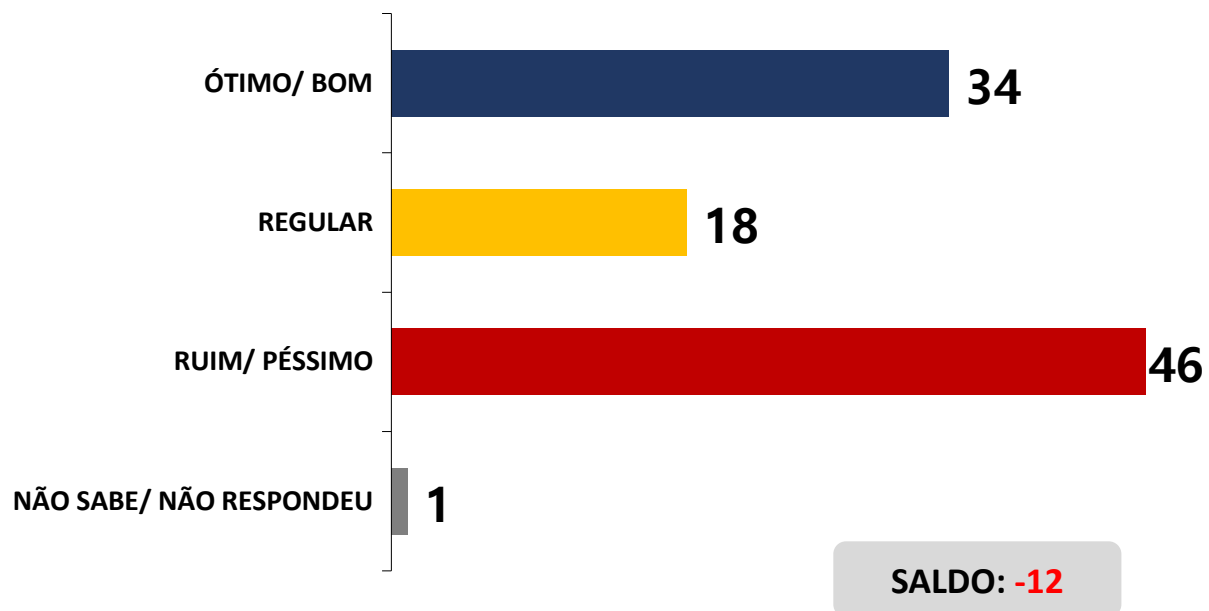
PESQUISA ELEITORAL: SÃO PAULO 5-7 DE SETEMBRO 2022

**P17. Como o(a) Sr(a) avalia a administração do atual governador de São Paulo Rodrigo Garcia até o momento? O(a) Sr(a) diria que está sendo ótima, boa, regular, ruim ou péssima?**

	TOTAL	SEXO		IDADE				INSTRUÇÃO			RENDA FAMILIAR		
		M	F	16 A 24 ANOS	25 A 44 ANOS	45 A 59 ANOS	60 ANOS E MAIS	FUNDAMENTAL	ENSINO MÉDIO	SUPERIOR	ATÉ 2 SM	+ DE 2-5 SM	+ DE 5 SM
ÓTIMA/ BOA	28	33	23	34	23	29	32	32	27	25	32	25	27
REGULAR	43	38	48	36	49	43	36	43	44	42	43	44	41
RUIM/ PÉSSIMA	17	17	17	17	15	20	17	14	17	20	15	17	20
NÃO SABE/ NÃO RESPONDEU	12	11	13	14	13	8	14	11	12	13	10	14	11

	TOTAL	CONDIÇÃO DO MUNICÍPIO	
		REGIÃO METROPOLITANA	INTERIOR
ÓTIMA/ BOA	28	28	28
REGULAR	43	42	44
RUIM/ PÉSSIMA	17	18	16
NÃO SABE/ NÃO RESPONDEU	12	12	12

## AVALIAÇÃO DO GOVERNO DO PRESIDENTE JAIR BOLSONARO



PESQUISA ELEITORAL: SÃO PAULO 5-7 DE SETEMBRO 2022

**P18. Como o(a) Sr(a) avalia o governo do Presidente Jair Bolsonaro até o momento? Diria que está sendo ótimo, bom, regular, ruim ou péssimo?**

	TOTAL	SEXO		IDADE				INSTRUÇÃO			RENDA FAMILIAR		
		M	F	16 A 24 ANOS	25 A 44 ANOS	45 A 59 ANOS	60 ANOS E MAIS	FUNDAMENTAL	ENSINO MÉDIO	SUPERIOR	ATÉ 2 SM	+ DE 2-5 SM	+ DE 5 SM
ÓTIMO/ BOM	34	42	28	34	32	39	33	31	36	35	28	38	37
REGULAR	18	16	19	19	18	15	20	19	19	16	20	16	17
RUIM/ PÉSSIMO	46	41	51	46	48	45	45	48	44	49	50	44	46
NÃO SABE/ NÃO RESPONDEU	1	1	2	1	2	1	1	2	2	0	3	1	0

	TOTAL	CONDIÇÃO DO MUNICÍPIO	
		REGIÃO METROPOLITANA	INTERIOR
ÓTIMO/ BOM	34	31	37
REGULAR	18	16	19
RUIM/ PÉSSIMO	46	51	43
NÃO SABE/ NÃO RESPONDEU	1	2	1